




Requerimientos de Entrada (Como llenar los requisitos) Ayuda al Padre #8

Cada distrito escolar tiene su propio requisitos para que los niños entren al kinder. A continuación listamos unos requisitos e ideas de cómo llenar los requisitos.


Prueba legal de que el niño tiene la edad



Generalmente, los niños deben tener cinco años de edad antes o para la fecha de entrada.

Los siguientes artículos son utilizados para probar la edad:

- Certificados de nacimientos (esto se puede conseguir por medio del buró de estadísticas vitales en el estado donde su niño nació.) Para mayor información contacte su departamento de salud de la localidad.
- Registro de bautizo (obtenga esto en la iglesia donde su niño fue bautizado.



Otras formas posibles de prueba (dependiendo de los requisitos en su distrito escolar) son:

- Un documento notariado y firmado por un doctor que confirme que el niño tiene la edad requerida para la entrada a la escuela.
- Póliza de seguro (la cual ha estado vigente por lo menos dos años)
- Registros de hospital del nacimiento del niño

Prueba de Residencia

Generalmente dos de los siguientes artículos a nombre del padre o guardián, son requeridos:

- Recibo de electricidad
- Recibo de teléfono
- Tarjeta de registro de voto
- Contrato de arrendamiento
- Un estado notariado



Requisitos de Salud

Cada estado tiene requisitos mínimos que deben ser llenados.



Generalmente un niño debe de haber tenido recientemente

exámenes físicos y debe de tener todas las inmunizaciones al día. Muchos estados requieren papeleo que debe ser llenado para mostrar que estos requisitos han sido llenados. Verifique con el colegio que se necesita.

Formularios de Matrícula


Consiga este formulario por medio del colegio al que su niño va a asistir. Esto le dice al colegio que sus intenciones son las de que su niño asista a este colegio. (Es beneficioso para el niño y las familias que se entreguen estos formularios con tiempo porque le permite a la escuela a que planee apropiadamente cuantos profesores y salones de clases tendrán el próximo año escolar. La siguiente información que pueda que sea incluida en estos formularios:

- Nombre del padre o guardián, dirección y números telefónicos
- Nombres de las personas que están autorizados a recoger al niño a la escuela
- Número de seguro social
- Idioma que se habla en casa. Hay servicios especiales para niños cuyo primer idioma no es el Inglés.

Nota: Si tiene alguna dificultad llenando los formularios de matrícula, contacte a la escuela para que lo ayuden. Si ellos no tienen la respuesta a su pregunta, pídale que encuentren a alguien que pueda.

Aplicación para el Programa de Comidas

La escuela debe darle las



aplicaciones para desayuno y almuerzo gratis o a precio reducido. Algunas escuelas distribuyen estos durante la matrícula, otros esperan y las envían a casa el primer día de clases. Estos formularios preguntan con respecto a los ingresos de los padres del niño para determinar si el niño califica para estos servicios.